

20

28



20

59

20

0305001

20


医科診療報酬点数表関係

--

--

	20
--	----

--



10

11

12

13

14

13

15

16

28

17

18

19

20

21

30

30

30

22

23

24

25

26

27

14

14

28

24

24

29

30

31

32

33

34

35

36

37

38

39

40

41

42

43

	340	350
25		÷
50		÷
75		÷
100		÷

44

45

46

47

20

31

20

31

30

48

(

)

(

)

49

50

51

52

53

54

24

55

56

57

58

59

60

61

62

550

63

64

65

66

67

68

69

70

71

72

73

74

1

75

76

77

78

79

80

81

82

83

84

85

86

87

88

20

89

90

91

92

93

94

95

96

97

pp65

31

98

10

99

100

101

107

=
—

108

13

13

109

110

111

112

113

1 24 108

114

23

23

23

23

115

116

13

117

118

119

120

13

13

121

122

123

124

125

126

127

128

—

129

130

21

131

21

132

21

133

134

135

136

137

“ ” “ ”

138

139

140

141

142

21 31

143

144 20

20

20

145

146

5, 200


147

148

0305002

149

150



L008の2 (麻醉困難) 120分	16,600点
--------------------	---------

L008の2 (麻醉困難) 120分	16,600点
L008の3 (麻醉困難) 90分	2,700点

L008の3 (麻醉困難) 30分・・・⑤ 900点

L008の2 (麻醉困難) 30分・・・⑦ 1,200点

L008の2 (麻醉困難)	16,600点
L008の3 (麻醉困難)	2,700点
L008の3 (麻醉困難)	900点
L008の2 (麻醉困難)	1,200点
合計	<u>21,400点</u>

〈 別 添 1 - 2 〉

医科診療報酬点数表関係 (D P C)


--

--

--

--

--



13

14

15

16

17

18

19

20

21

22

Japan Cona Scale

Global Assessment of Functioning

g

23

24

25

26

27

28

060010

29

30

31

32

Global Assessment of Functioning

33

34

35

90

90

36

37

齒科診療報酬点数表關係

()

()

()

()

()

() 20 31

20

20

() 20 31

20

20

()

()

(10)

(11)

(12)

(13)

(14)

250

(15)

(16)

(17) 20 31

20

(18)

mm

19 11

(19)

(20) 20

(21)

(22)

(23) 20

20
20

20

20

(24)

(25)

20

(26)

(27)

(28) 20

(29)

(30)

調剤診療報酬点数表関係

20	31
----	----

	85
30	

30
30

30

30

30

30

20

20

15

17

