

## ご利用までの流れ

1

### お問い合わせ・ご相談

「まだ制度がよく分からない」「利用できるか不安」そんな状態でも大丈夫です。

2

### ご見学・説明

事業所の雰囲気だけでなく、就労支援の仕組みやご利用条件についても説明します。

3

### 体験(ご希望の方)

体調や不安に配慮しながらご希望のお時間、日数を体験できます

4

### ご利用に向けた準備

受給者証の取得/主治医への相談/相談支援事業所との連携についてサポートします。

5

### ご利用開始

ご本人のペースを大切にしながら、少しずつスタートできます。

## よくある質問

### Q. 障害種別や年齢の制限は？

A. 障害種別は問いません。原則18歳以上の方であれば、高齢の方でも大丈夫です。

### Q. 事業所に通わないとだめですか？

A. 在宅就労も可能です。ご相談ください。

### Q. 工賃はいくらですか？

A. 作業時間に応じてお支払いしています。詳細はお問い合わせください。

### Q. 昼食はありますか？

A. 希望の方にはご提供致します。(¥188/食)

## 事業所について

### 事業所名

エンワークファクトリー  
(就労継続支援B型事業所)

### アクセス

- 京急大師線 川崎大師駅 徒歩6分
- 市バス・臨港バス「観音一丁目」徒歩5分
- 臨港バス「大師」徒歩5分



〒210-0803 神奈川県川崎市川崎区川中島1-11-10

### 営業時間

月～金・祝 9:00-17:00  
土・日 休み

☎ 044-742-8390

☎ 044-742-8416

✉ enworkfactory@gmail.com

🌐 <https://www.enworkfactory.com>

HP



株式会社エンパワー・ラボ

# デジタル

# ×

# クリエイティブ

# 3Dプリンタ や デザイン

に挑戦しながら

「自信」と「働く力」  
を育てる！

作業療法士がつくる就労継続支援B型事業所



## エンワークファクトリー

見学・体験募集中！

TEL 044-742-8390

初心者  
大歓迎!

# 01 3Dプリンターで 製品づくり




PCでデザイン      印刷      後加工・封入



雑貨・ノベルティグッズ  
などを制作します

# パソコンを使用した デザイン・事務作業

# 02



## デザイン制作

- バナー、チラシ
- SNS画像
- WEBサイト


## 事務作業

- Word
- Excel

生産活動では**生成AI**を積極的に活用しています!

# 03 安心のサポート

● 経験豊富な作業療法士がサポートします!




適切な作業環境の調整



心身機能や生活の相談

● 車椅子の方もご利用できる環境



車椅子対応トイレを  
完備



駅から施設内まで  
バリアフリー

# こんな方におすすめ

# 04

- ✓ 障害や体調に不安があるため自分のペースで働きたい方
- ✓ 就職に向けて、パソコンスキルを身につけたい方
- ✓ 『ものづくり』や『デザイン』が好きな方

お気軽にご相談ください  
**在宅でのご利用も可能です**  
※ただし、市区町村の許可が必要です

# 1日のスケジュール例

- 10:00 朝礼・掃除・体調入力
- 10:10 作業開始  
適宜小休憩を取りながら作業します
- 12:00 昼食  
希望の方にはご提供致します。  
(¥188/食)
- 13:00 作業開始  
適宜小休憩を取りながら作業します
- 14:50 後片付け
- 15:00 終了

**作業時間** 月～金 10:00～15:00 祝日営業  
週1日 2時間から利用できます



まずは、見学・体験から!

ご不明点は、  
お気軽にお問合わせください

TEL **044-742-8390**

お問合わせフォーム



エンパくん